

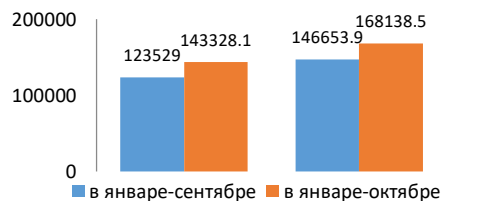
# Оборот розничной торговли в Чеченской Республике

в январе-октябре 2021 года

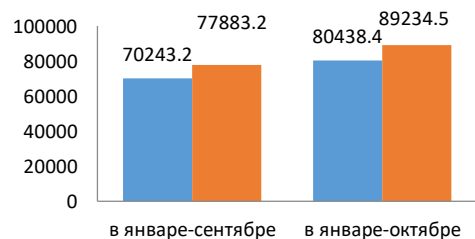
**168138,5**

Оборот розничной торговли,  
млн. рублей

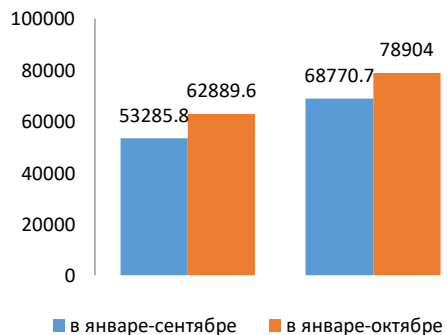
Все товары



Пищевые продукты,  
включая напитки и  
табачные изделия



непродовольственные  
товары

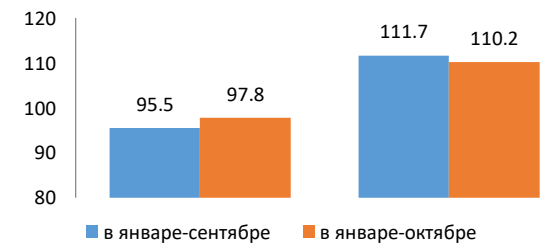


■ 2020год ■ 2021 год

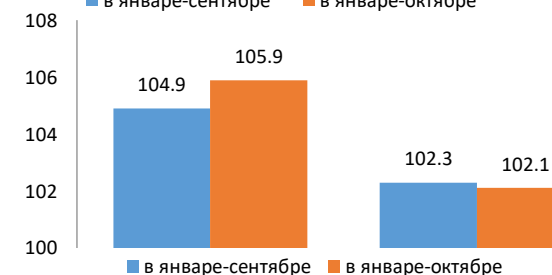
**110,2**

Индекс физического объема оборота розничной торговли,  
в % соответствующему периоду предыдущего года

ИФО оборота  
розничной торговли



ИФО оборота розничной  
торговли пищевыми  
продуктами, включая  
напитки и табачные  
изделия



ИФО оборота розничной  
торговли  
непродовольственными  
товарами

